

Leitfaden zur Nutzung der Gutscheincodes für die conhIT 2017

Sehr geehrte Kunden,

mit unserer E-Mail haben Sie eine URL und einen 16-stelligen Gutscheincode erhalten. Damit können Sie Ihr gültiges conhIT2017 Ticket am eigenen PC ausdrucken. Ihr Vorteil: Sie vermeiden unnötige Wartezeiten an der Besucherregistrierung vor Ort.

1. Verfahren Sie bitte wie folgt: rufen Sie die URL www.conhit-voucher.com (bitte nutzen sie den Firefox-Browser) auf und geben Sie in dem Feld „Gutscheincode“ Ihren 16-stelligen Code ein.

Lösen Sie mehrere Gutscheincodes ein, klicken Sie bitte auf „Gutscheincode hinzufügen“ um weitere Codes einzulösen. Dann klicken Sie bitte auf „Fortfahren“. Bitte beachten Sie, dass es ein Zeitlimit von 15 Minuten für diese Transaktion gibt.

The screenshot shows the 'Gutschein' (voucher) redemption page on the 'Messe Berlin' website. The page has a teal header with the 'conhIT' logo and the dates '25.-27. April 2017'. Below the header, there are two main sections: 'Warenkorb' (shopping cart) and 'Gutschein'. The 'Warenkorb' section shows 'Ihr Warenkorb ist leer.' (Your shopping cart is empty). The 'Gutschein' section has a text input field for the voucher code, with the example code 'Y97Z-K1QE-64S3-SQMX' entered. Below the input field, there is a button labeled 'Einen weiteren Gutscheincode hinzufügen' (Add another voucher code) and a 'Fortfahren' (Proceed) button. On the left side, there are links for 'Allgemeine Informationen' (General information), including 'Allgemeine Bedingungen' (General conditions), 'FAQ', and 'Kontakt aufnehmen' (Contact us).

2. Melden Sie sich jetzt im Onlineshop an. Wenn Sie noch kein Kundenkonto besitzen, klicken Sie auf „Ein Konto erstellen“. Sie können sich auch mit ihrem Facebook-Account anmelden. Wenn Sie schon ein Konto haben, gehen Sie jetzt bitte zum Punkt 4.

The screenshot shows the registration page on the 'Messe Berlin' website. The page has a teal header with the 'conhIT' logo and the dates '25.-27. April 2017'. Below the header, there are two main sections: 'Warenkorb' (shopping cart) and 'Anmeldung' (registration). The 'Warenkorb' section shows '1 Ticket' and 'Warenkorb bearbeiten' (Edit shopping cart) with a price of '0.00 EUR' and a 'Jetzt kaufen' (Buy now) button. The 'Anmeldung' section has a text input field for the registration code, with the example code 'Y97Z-K1QE-64S3-SQMX' entered. Below the input field, there is a button labeled 'Einen weiteren Gutscheincode hinzufügen' (Add another voucher code) and a 'Fortfahren' (Proceed) button. On the left side, there are links for 'Allgemeine Informationen' (General information), including 'Allgemeine Bedingungen' (General conditions), 'FAQ', and 'Kontakt aufnehmen' (Contact us). The right side of the page has a section titled 'Sie sind noch nicht registriert?' (You are not yet registered?) with a list of benefits for creating an account and a button labeled 'Ein Konto erstellen' (Create an account).

3. Sie können jetzt ein Konto erstellen. Geben Sie einfach Ihre Emailadresse, Ihr Passwort und Ihre persönliche Daten ein.

Limitierter Zugang
Sie haben **9 Minuten** um Ihre Bestellung abzuschließen.

Datenschutz
Die Informationen, die für die Erstellung eines Kontos verlangt werden, sind erforderlich für die Abwicklung Ihrer Bestellung. Wir garantieren die Vertraulichkeit Ihrer Daten. Zu Ihrer Sicherheit werden keine Zahlungsinformationen gespeichert.

Allgemeine Informationen
• Allgemeine Bedingungen
• FAQ
• Kontaktaufnehmen

Registrieren
Geben Sie hier Ihre Daten ein um ein neues Konto zu erstellen.

Bestätigung
*Obligatorische Felder

Anmeldung
Ihre E-Mail-Adresse dient als Login um Zugriff auf Ihr Konto zu erhalten. Sie dient aber auch dazu Sie über die Fortschritte Ihrer Bestellungen zu informieren.

E-Mail-Adresse (Login) *
E-Mail-Adresse bestätigen *

Passwort
Ihr Passwort muss mindestens 8 Zeichen und davon mindestens 2 Zahlen enthalten. Beispiel: abcdef12

Passwort *
Passwort bestätigen *

Persönliche Angaben
Anrede * Herr Frau
Vorname *
Nachname *
Sprache

Art des Kontos
Bitte wählen Sie, ob Sie dieses Konto für Bestellungen in Ihrem Namen (privates Konto) oder im Namen Ihrer Organisation (Firma) verwenden möchten.

Privates Konto
 Firmen Konto

Sie können zwischen privatem und Gesellschaftskonto wählen, Ihre Adresse eingeben und Newsletter bestellen. Geben Sie dann den im Bild dargestellten Verifikations-Code ein und klicken Sie auf „Konto erstellen“.

Ihre Hauptadresse
Die Adresse wird Ihrem Kundenkonto als Rechnungs- und Liefer-Adresse hinterlegt.

Adresse *


Postleitzahl, Ort *

Land *

Informationen erhalten
Wir nutzen Ihre persönlichen Daten nur mit ihrem Einverständnis. Dasselbe gilt für die Weitergabe an Dritte.

Ich möchte gerne alle Neuigkeiten (Verkaufskündigungen, neue Produkte etc.) und Hinweise auf Veranstaltungen per E-Mail erhalten. * Ich akzeptiere Ich lehne ab


Verifikations-Code
Geben Sie die Zeichen ein die Sie in diesem Bild sehen.

Überprüfungs-Code *


Bestätigung
*Obligatorische Felder




4. Sie können jetzt den Inhalt ihres Warenkorb überprüfen...

Limitierter Zugang

 Sie haben **7 Minuten** um ihre Bestellung abzuschließen.

Zahlungsmittel

Wir akzeptieren die folgenden Zahlungsmittel und garantieren, dass Ihre Internettransaktionen damit sicher sind:

1. Zusammenfassung 2. Zahlung 3. Bestellbestätigung

Zusammenfassung des Auftrags


Bevor Sie zur Kasse gehen, überprüfen Sie bitte den Inhalt und die Lieferart Ihrer Bestellung und bestätigen Sie dass Sie die allgemeinen Bedingungen gelesen haben und damit einverstanden sind.

Tageskarte Kongress & Messe

CONHIT 2017
Messegelände

Das Ticket ist für die Dauer der Messe gültig.

Tarif	Anzahl	Einzelpreis	Zwischentotal
Normalpreis Tageskarte Messe & Kongress Gutschein g. Code	1	0.00 EUR	0.00 EUR

 Löschen Zwischentotal = 0.00 EUR

Betrag der Bestellung = 0.00 EUR

... sowie Ihre Adresse und die Art der Zustellung. Bitte bestätigen Sie, dass Sie die allgemeinen Geschäftsbedingungen gelesen und akzeptiert haben und klicken Sie auf "Bestellung abschließen".

Art der Zustellung


Art der Zustellung	e-Ticket
Lieferfrist	Sofort
Kundenkonto	bamberg@messe-berlin.de


Zustellgebühr = 0.00 EUR

Zahlung

Rechnungsadresse


Bitte wählen Sie eine Rechnungsadresse

Hauptadresse ▾  Adresse bearbeiten

 Neue Adresse hinzufügen


Gesamttotal = 0.00 EUR

Ich habe die AGB gelesen und akzeptiere diese.

 Bestellung löschen **Bestellung abschließen**

Bitte beachten Sie, sobald Sie auf „Bestellung abschließen“ klicken, wird der Code unwiderruflich eingelöst. Er kann nicht wieder verwendet werden.

5. Notieren Sie sich bitte die Referenznummer für eventuelle Rückfragen. Klicken Sie bitte auf "Bestellung verfolgen".




6. Personalisieren Sie nun Ihre Tickets. Klicken Sie auf "Ticket ausdrucken" oder „auf Smartphone öffnen“, je nachdem, ob Sie eine gedruckte Variante oder ein Ticket auf ihrem mobilen Endgerät speichern wollen. Geben Sie Ihre Daten ein, klicken Sie dann auf „Speichern und fortfahren“. Sie können jetzt Ihre Ausweise herunterladen und ausdrucken und die Rechnung wird Ihnen per Email zugeschickt.

Lösen Sie mehrere Gutscheincodes auf einmal ein, so müssen Sie jedes Ticket individuell personalisieren. Sie haben aber die Möglichkeit, bestimmte Angaben für alle Ausweise zu übernehmen.


7. Bitte drucken Sie sich den Ausweis (DIN A4 Format) aus und gehen Sie am Tag Ihres Messebesuches direkt zur Einlasskontrolle.

Bitte beachten Sie dass die Tickets im unten abgebildetem Format nur als Papiausdruck am Einlass akzeptiert werden können.




Please cut out before entering the fairgrounds!
Bitte vor Messebesuch hier ausschneiden!


← Hier falten
Fold here




25. - 27. April 2017
09.30 - 18.00 Uhr

Einmaliger Einlass





25.-27. April 2017




Georg Tester
Test GmbH
Deutschland

Tageskarte Kongress & Messe

K

Kongress & Messe
1253-4108-1110-2381-5494

Business card



Caution: This is your personal and non transferable ticket. Please always show it with a valid identification document. Treat your ticket as you would with cash. Abusers will be prosecuted and their tickets will be revoked.


Achtung: Dies ist Ihr persönliches und nicht übertragbares Ticket. Bitte weisen Sie es bei der Ticketkontrolle mit Ihrem gültigen amtlichen Ausweis unaufgefordert vor. Bewahren Sie Ihr Ticket bitte wie Bargeld auf. Missbrauch wird strafrechtlich verfolgt und hat den Entzug des Tickets zur Folge.

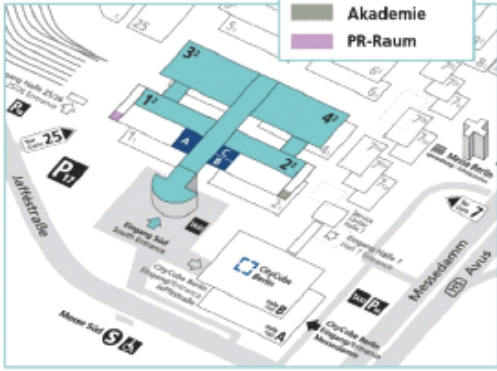
Anreise und Geländeplan

Öffentliche Verkehrsmittel
S-Bahn: Linie S5 bis S-Bahnhof „Messe Süd“

Taxivorfahrt
Messe Eingang Süd

Parkplätze (kostenpflichtig)
P17, P18 am Eingang Süd (Einfahrt Jaffestraße)






Öffnungszeiten conhit 2017

25. April	26. April	27. April
9.00 - 13.00 Uhr Akademie	9.00 - 13.00 Uhr Akademie	9.00 - 13.00 Uhr Akademie
9.30 - 13.00 Uhr Kongress	9.30 - 13.00 Uhr Kongress	9.30 - 13.00 Uhr Kongress
13.30 - 14.30 Uhr Eröffnung/Keynote		
11.00 - 18.00 Uhr Messe Networking	11.00 - 18.00 Uhr Messe Networking	11.00 - 18.00 Uhr Messe Networking
18.00 - 20.00 Uhr conhit-After Work	Ab 22.00 Uhr conhit-Party	

Einlasszeiten Eingang Messe Süd

- Kongress- und Messe-Ticket:
Das ist neu: Alle Tickets berechtigen zum Besuch des Kongresses ab 9.00 Uhr und der Messe ab 11.00 Uhr
- Akademie-Ticket: ab 8.15 Uhr

Der Kongress wird simultan übersetzt: Deutsch/Englisch und Englisch/Deutsch. Aktuelle Informationen zur conhit und zur Newsletter-Registrierung finden Sie unter www.conhit.de, den Online-Katalog unter www.virtualmarket.conhit.de. Die conhit-App steht ab Mitte April 2017 zum Download bereit.



8. Sie haben auch die Möglichkeit, Ihren Ausweis auf Ihrem Smartphone, Tablet, Netbook oder Laptop zu speichern, um es am Einlass vorzuzeigen. Dazu loggen Sie sich auf Ihrem Gerät in den conhIT Shop ein, klicken Sie auf „Mobile-Ticket öffnen“ und speichern Sie die Datei.

Bitte beachten Sie dass die Eintrittskarten im unten abgebildetem Format am Einlass nur vom Smartphone, Tablet, Netbook oder Notebook eingescannt werden können.

Capital Services Messe Berlin

conhIT 2017

Tageskarte Kongress & Messe

Georg Tester

25. - 27. April 2017

9.30 - 18.00 Uhr

Einmaliger Einlass

K

Kongress & Messe



1253-4108-1110-2381-5494



Nicht drucken